


嘔吐物の処理

準備する物



手袋



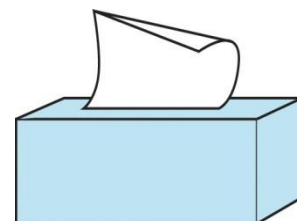
マスク



エプロン



ゴミ袋



ティッシュや
ペーパータオル



消毒液

50倍希釈

0.1%消毒液

作った消毒液



捨てられる
布やペーパー




塩素系
漂白剤

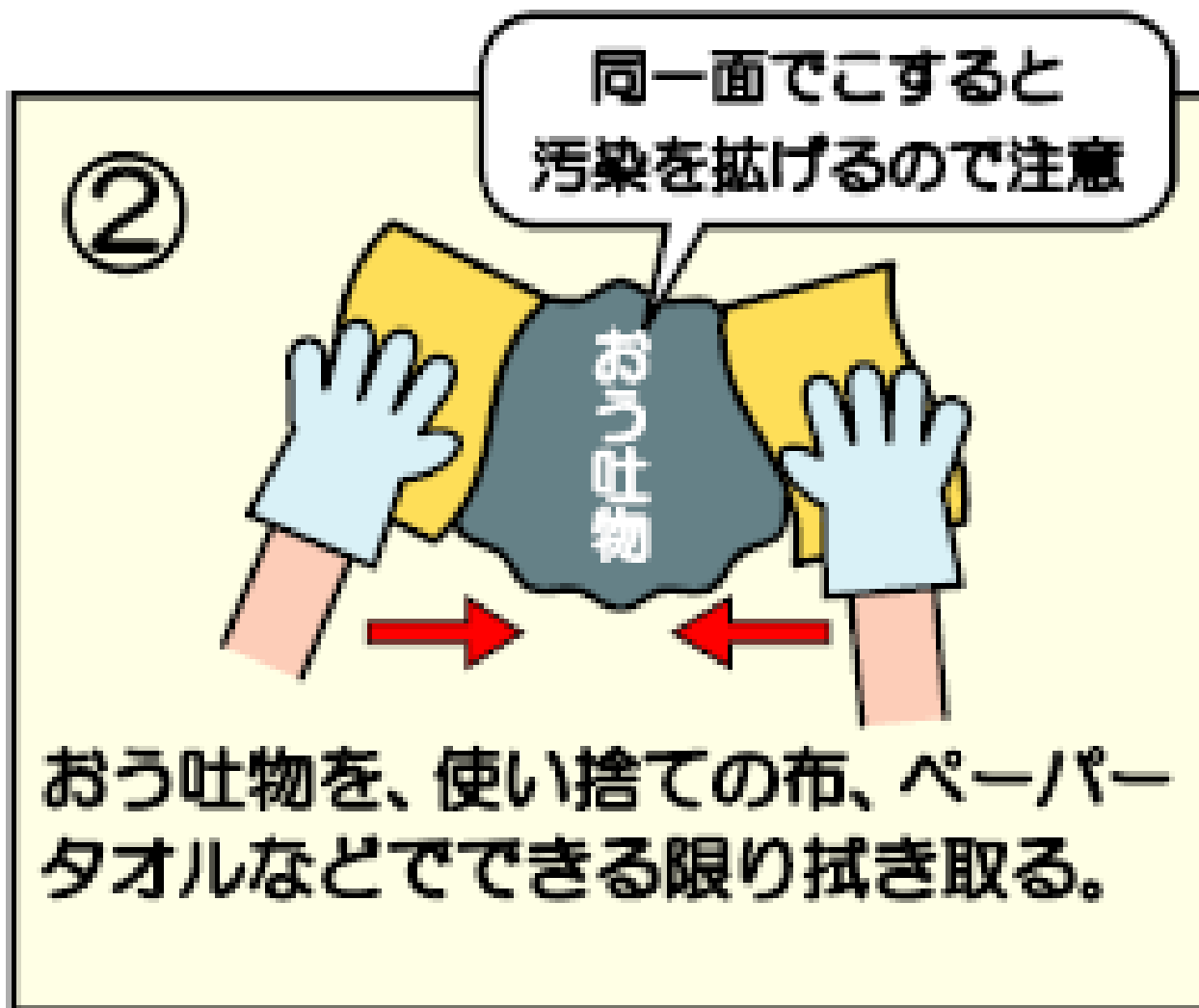


バケツ

実演①



実演②



実演③

③



使用した使い捨ての布やペーパータオルなどはビニール袋に入れ処分。

実演④

④

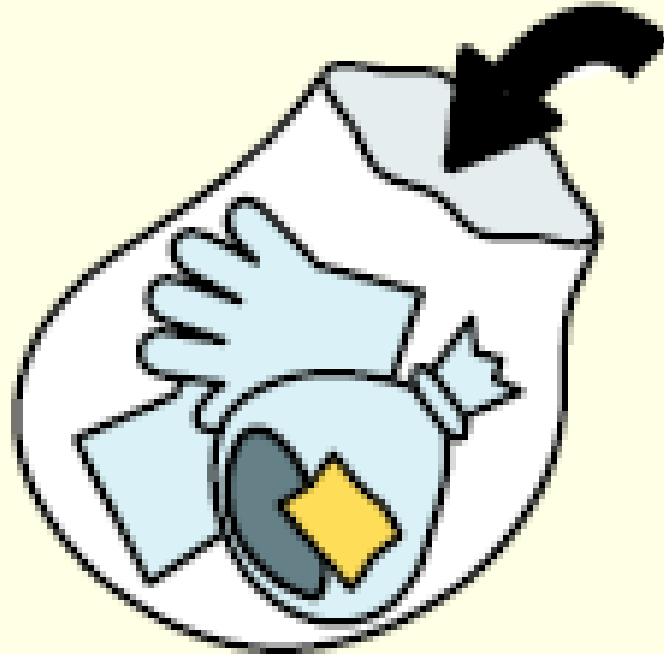
0.1%次亜塩素酸ナトリウム液
に浸したタオル

10分間覆う

おう吐物により汚染された場所を、0.1%次亜塩素酸ナトリウム液に浸したタオルで10分間覆い、その後水拭きする。

実演⑤

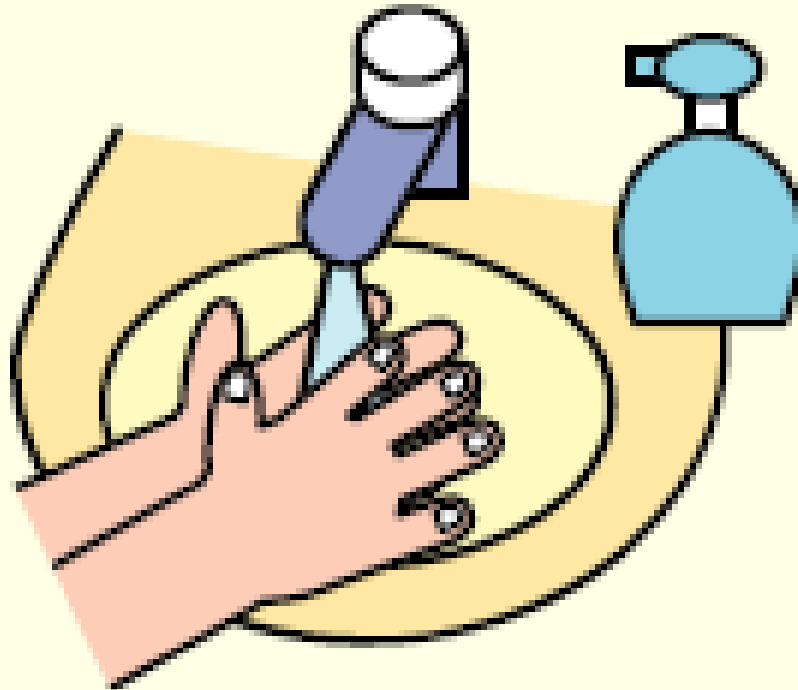
⑤



汚物の入った袋と使い捨て手袋を
ビニール袋に入れ、口をしっかりと
縛り、廃棄する。

実演⑥

⑥



処理後は石けんで丁寧に手洗いを
する。